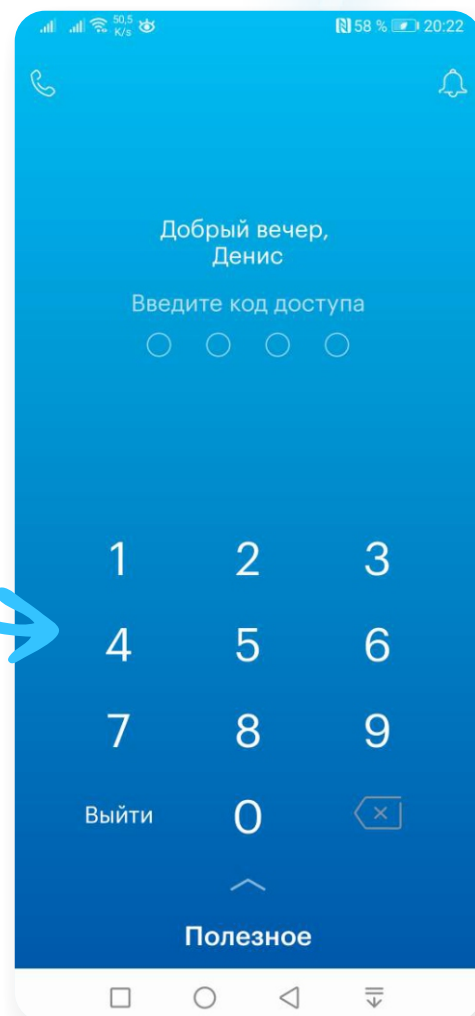
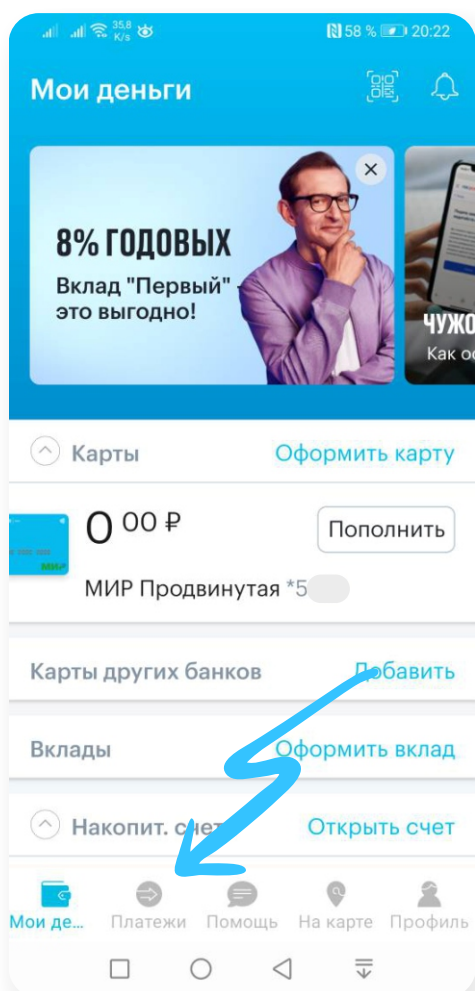


# открытие

## Инструкция по пополнению лицевого счета в мобильном приложении

1

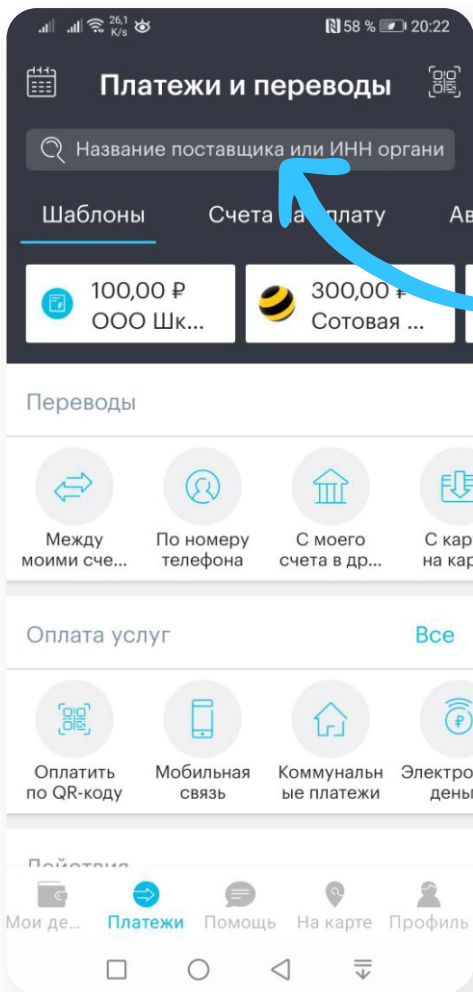
Для пополнения лицевого счета\* через мобильное приложение банка «Открытие» необходимо авторизоваться в мобильном приложении, введя логин и пароль или ПИН-код.



2

На главной странице мобильного приложения перейдите в раздел «Платежи».

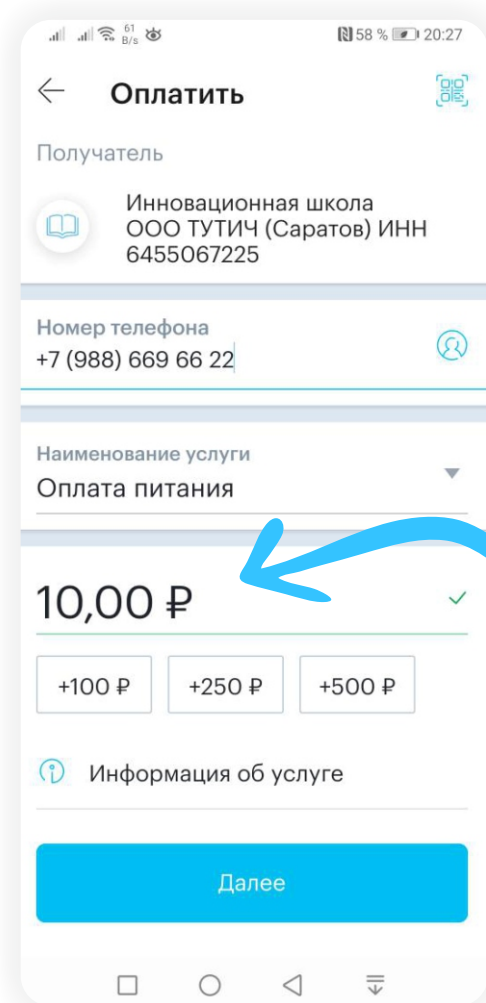
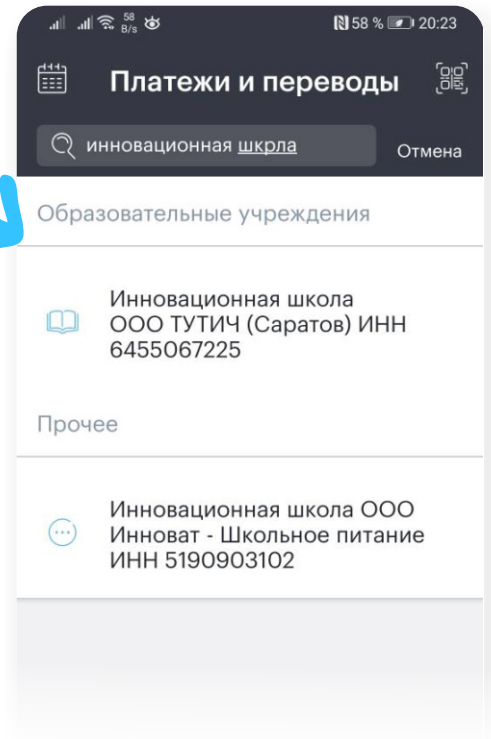
*\*Лицевым счетом является номер телефона родителя/учащегося, который был внесен сотрудником учебного заведения в программу «Инновационная школа». В случае если номер лицевого счета не был внесен в программу сотрудником учебного заведения или вы забыли номер телефона, который вы указывали в качестве лицевого счета для регистрации в программе «Инновационная школа», вам необходимо обратиться к классному руководителю или сотруднику учебного заведения, ответственного за проект «Инновационная школа», для уточнения, изменения или регистрации лицевого счета в системе.*



3

В разделе «Платежи» нажмите на значок лупы и введите название — «Иновационная школа». Поисковая система предложит вам возможные варианты.

Выберете из предложенных вариантов компанию ООО «Тутич»

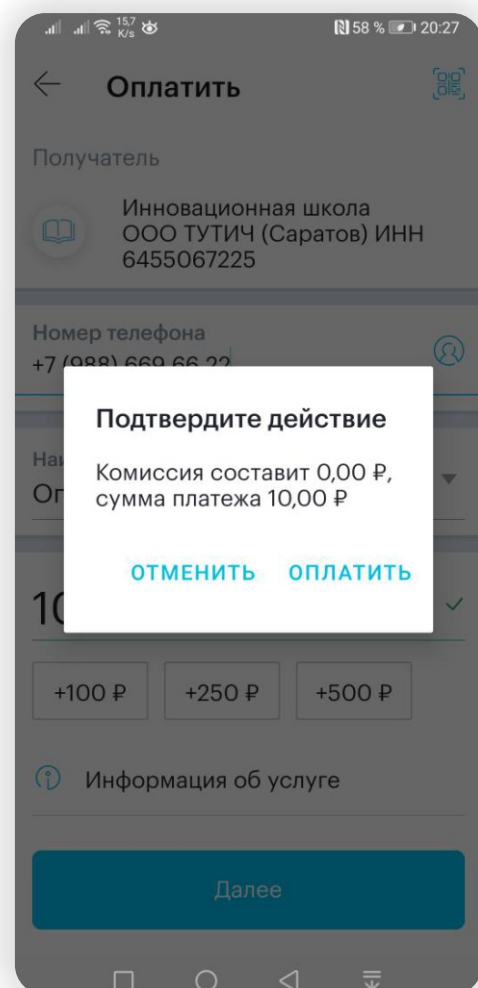
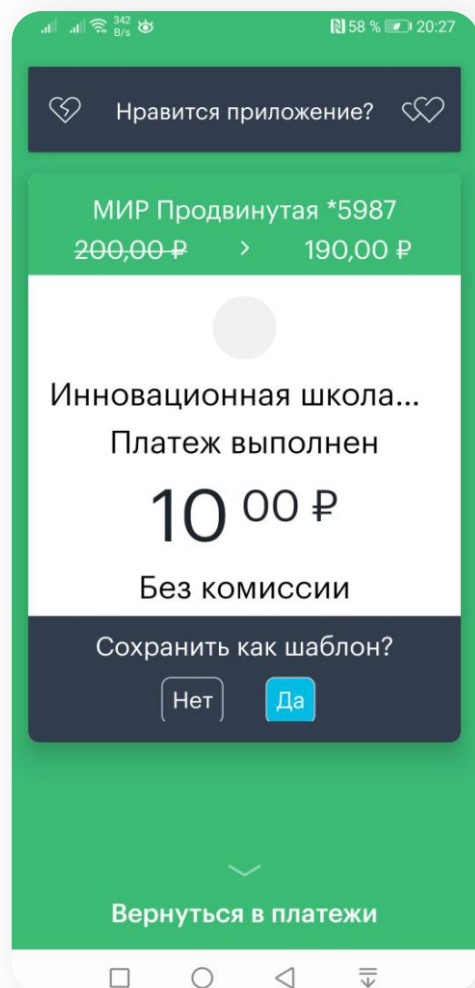


4

На открывшейся странице введите номер лицевого счета, выберите услугу для оплаты, укажите сумму платежа и нажмите кнопку «Далее».

# 5

После нажатия кнопки «Оплатить» платеж будет обработан.



## Всё!

Проверьте зачисление денежных средств в личном кабинете на сайте [in-shkola.ru](http://in-shkola.ru) или в мобильном приложении «Аргус.Школа».